



Первый региональный проект-преакселератор ВГУ «Лига Инноваций» приглашает к участию *администрацию, учителей* образовательных организаций и образовательных учреждений.

В рамках, утвержденного Президентом РФ, года педагога и наставника на базе ВГУ создана уникальная обучающая программа «Учитель-инноватор», которая представляет собой экспресс-курс по приобретению компетенций в области инновационного проектирования, научной и изобретательской деятельности и по созданию собственного инновационного продукта.

Учитель имеет возможность принять участие в проекте «Лига Инноваций» в качестве куратора учеников «Лиги Инноваций», а также дополнительно получить сертификат об обучении в экспресс-курсе «Учитель-инноватор» (Приложение 1).

**15.09.2023** года в **15:00** состоится первое мероприятие программы «Учитель-инноватор» **ОЧНО и ДИСТАНЦИОННО** по адресу: Университетская площадь, 1; 2 этаж, Белый зал.

- **15:00-15:30** вебинар «Презентация проекта «Лига Инноваций».
- **15:30-17:00** тренинг «Теория решения изобретательских задач».

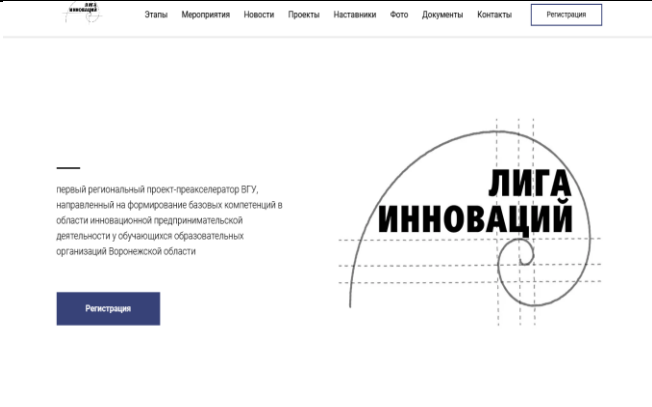
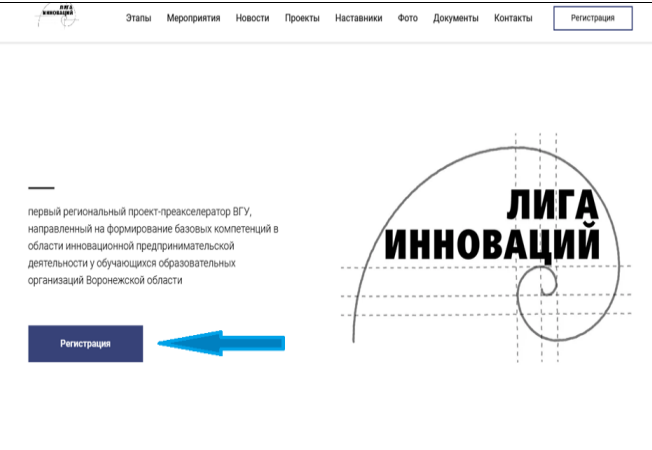
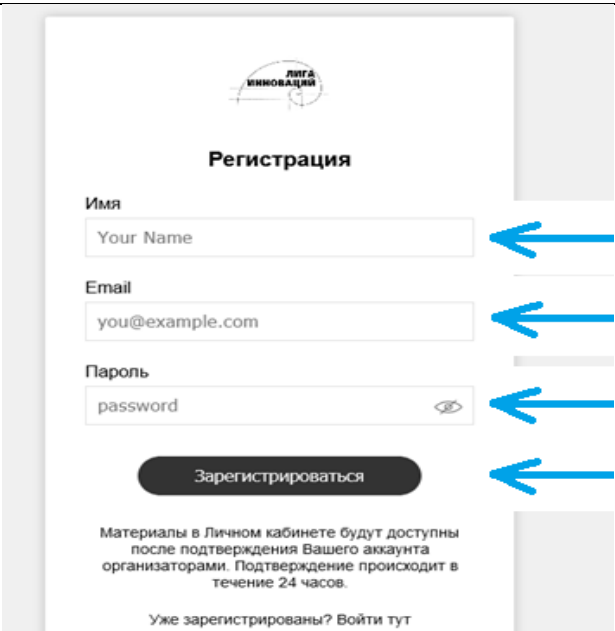
**Чтобы стать участником этого курса, необходимо до 14.09.2023** года:

1. зарегистрироваться на сайте проекта по ссылке <https://ligavsu.ru/> (подробная инструкция в Приложении Е и личном кабинете на сайте),
2. заполнить регистрационную форму на сайте, скачать, подписать и загрузить согласие на обработку персональных данных
3. поставить отметку «ДА» в пункте УЧАСТНИК «УЧИТЕЛЬ – ИННОВАТОР» при заполнении регистрационной формы на сайте проекта по ссылке <https://ligavsu.ru/>,
4. отправить на почту [ligavsu@gmail.com](mailto:ligavsu@gmail.com) данные учителя (ФИО, должность, наименование образовательной организации, контактный телефон, E-mail) и формат участия (**ОЧНО** и **ДИСТАНЦИОННО**),
5. вступить в группу во вконтакте (ссылка: <https://vk.com/ligavsu>).

**ПРОГРАММА «УЧИТЕЛЬ-ИННОВАТОР»**


Дата	Название мероприятия
15.09.2023	<b>Вебинар</b> «Презентация проекта «Лига Инноваций». Информирование образовательных организаций Воронежской области о проведении проекта. <b>Тренинг</b> «Теория решения изобретательских задач». Введение. Генерация инновационных идей.
30.09.2023	<b>Открытие</b> «Лиги Инноваций 7.0». <b>Хакатон</b> «Инновационное проектирование».
14.10.2023	<b>Тренинг</b> «Проектное управление».
28.10.2023	<b>Тренинг</b> «Бизнес-моделирование». <b>Практикум</b> по составлению бизнес-плана инновационного проекта.
11.11.2023	<b>Коучинг</b> «Стратегия продвижения инновационного проекта» <b>Тренинг</b> «Привлечение финансов и планирование бюджета проекта».
25.11.2023	<b>Питч-сессия</b> «Презентация разработанных идей инновационных проектов» <b>Церемония награждения.</b>

## ИНСТРУКЦИЯ РЕГИСТРАЦИИ УЧИТЕЛЯ В ЛИЧНОМ КАБИНЕТЕ НА САЙТЕ ПРОЕКТА «ЛИГА ИННОВАЦИЙ»

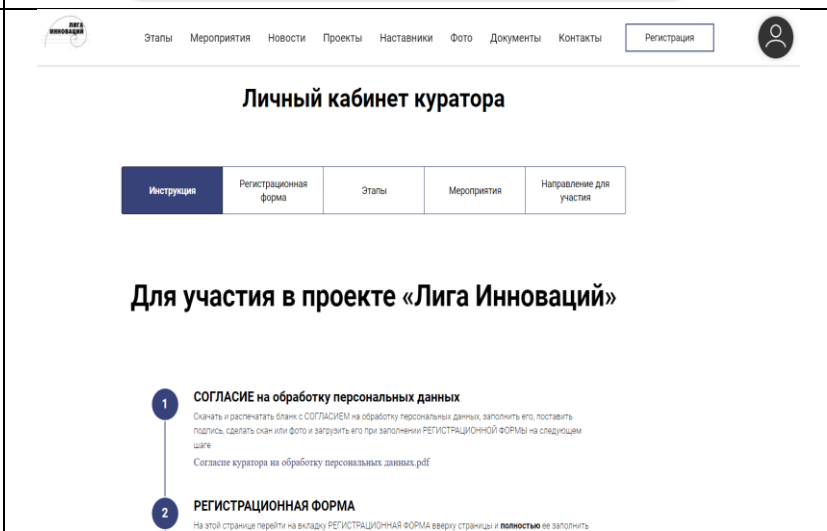
<p>1. Для регистрации на сайте проекта "Лига Инноваций" необходимо перейти по ссылке: <a href="https://ligavsu.ru">https://ligavsu.ru</a>. Перейдя по указанной ссылке, Вы окажетесь на главной странице сайта.</p>	
<p>2. При первичной регистрации на сайте необходимо кликнуть в нижней части страницы по ссылке "<b>Регистрация</b>".</p>	
<p>3. Перейдя по ссылке "<b>Регистрация</b>", Вы окажетесь на странице авторизации, где необходимо ввести в соответствующие поля: Имя, E-mail и пароль. <b>Важно:</b> в поле «Имя» требуется ввести полностью свои имя, фамилию и отчество. Затем нужно нажать кнопку "<b>Зарегистрироваться</b>".</p>	

4. После регистрации появится окно личного кабинета.

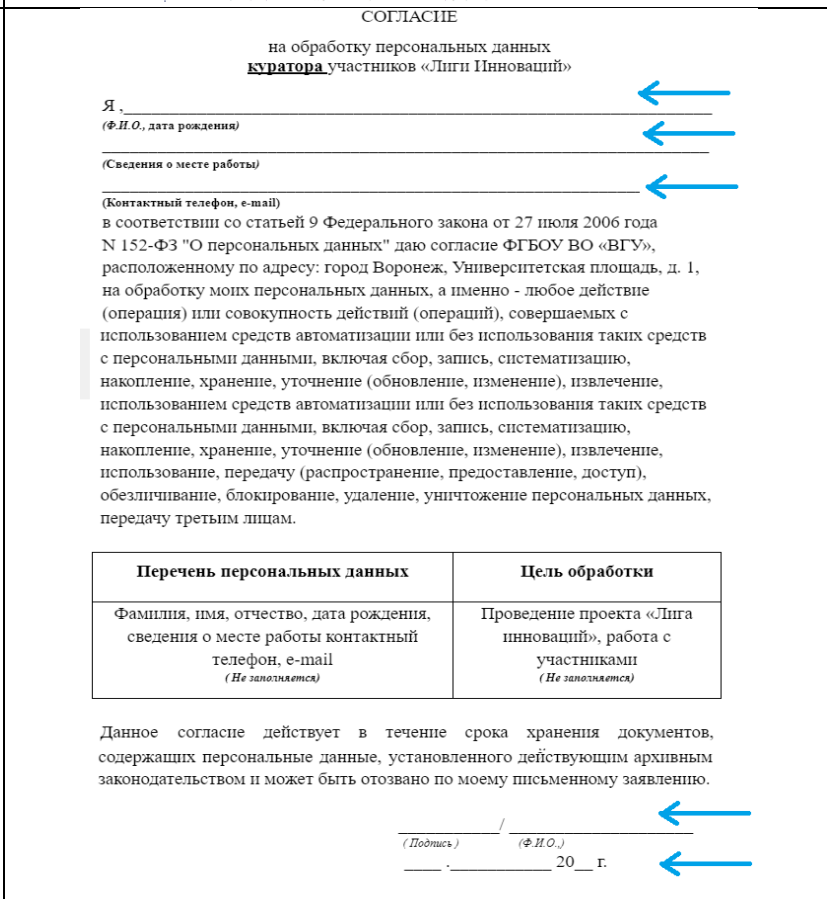
Продолжить заполнение регистрационной формы вы сможете после подтверждения Вашего аккаунта организаторами. Подтверждение происходит в течение 24 часов.



5. После подтверждения Вам будут доступны материалы личного кабинета куратора, где необходимо заполнить данные и загрузить документы.



6. Начните со вкладки Инструкция. Сначала следует скачать **Согласие на обработку персональных данных**. Распечатайте, заполните его, поставьте подпись, сделайте скан или фото.



7. Куратору от образовательной организации на каждое мероприятие проекта «Лига Инноваций», **необходимо заполнить электронную форму «Направление для участия в проекте «Лига Инноваций»** и прикрепить сканы этих направлений с ПОДПИСЬЮ директора и ПЕЧАТЬЮ образовательной организации.

Для этого во вкладке **«Инструкция»** скачайте документ «Направление для участия в проекте «Лига Инноваций»», заполните его, подпишите у директора и поставьте печать. Затем отсканируйте его или сделайте фото.

**Важно: направление заполняется на каждое мероприятие. В каждом направлении указывают полный перечень участников проекта!**

Приложение А  
Направление  
для участия в проекте «Лига Инноваций»  
на базе Воронежского государственного университета

1. Полное наименование направляющей образовательной организации для участия в мероприятии: \_\_\_\_\_

« \_\_\_\_\_ »

(Название мероприятия.)

\_\_\_\_\_ 20\_\_ г.

(дата, месяц проведения мероприятия.)

2. Список участников – обучающихся 8-11-х классов (ФИО):

1 \_\_\_\_\_

2 \_\_\_\_\_

3 \_\_\_\_\_

4 \_\_\_\_\_

... \_\_\_\_\_

\_\_\_\_\_

\_\_\_\_\_

\_\_\_\_\_

3. Должность, фамилия, имя, отчество куратора участников от направляющей образовательной организации: \_\_\_\_\_

4. Контактные данные куратора:

Моб. тел. \_\_\_\_\_

e-mail: \_\_\_\_\_

\_\_\_\_\_  
(Подпись) / \_\_\_\_\_  
(Ф.И.О. руководителя организации.)

\_\_\_\_\_ 20\_\_ г.

8. После этого переходим на вкладку **«Регистрационная форма»**. И заполняем ее. **Необходимо заполнить все поля: Фамилия, Имя, Отчество, Дата рождения, Наименование образовательной организации, должность, телефон, E-mail.**

**Важно: заполнять регистрационную форму нужно один раз!**

## Регистрационная форма куратора

Фамилия

(обязательно)

Например: Иванов

Имя

(обязательно)

Например: Иван

Отчество

(обязательно)

Например: Иванович

Дата рождения

(обязательно)



Чтобы стать участником курса «Куратор-инноватор», необходимо при заполнении регистрационной формы поставить отметку «ДА» в пункте **УЧАСТНИК «УЧИТЕЛЬ – ИННОВАТОР»**.

Наименование образовательной организации  
(обязательно) ←

Например: МБОУ «Лицей №1»

---

Должность ←

Например: заместителя директора школы по учебно-воспитательной работ

---

Контактный телефон  
(обязательно) ←

+7 (999) 999-99-99

---

E-mail  
(обязательно) ←

Например: mail@vk.ru

---

**УЧАСТНИК НАПРАВЛЕНИЯ УЧИТЕЛЬ-ИННОВАТОР**

Да ←

Нет

9. В конце регистрационной формы необходимо дать согласие на обработку персональных данных и загрузить файл **Согласие куратора на обработку персональных данных**. Далее требуется нажать на **«Отправить»**.

Даете ли вы согласие ФГБОУ ВО «ВГУ», расположенному по адресу: город Воронеж, Университетская площадь, д. 1, на обработку персональных данных, а именно - любое действие (операция) или совокупность действий (операций), совершаемых с использованием средств автоматизации или без использования таких средств с персональными данными, включая сбор, запись, систематизацию, накопление, хранение, уточнение (обновление, изменение), извлечение, использование, передачу (распространение, предоставление, доступ), обезличивание, блокирование, удаление, уничтожение персональных данных, передачу третьим лицам?

(обязательно)

- Да ←
- Нет

Подтвердите свое согласие на обработку следующих персональных данных: фамилия, имя, отчество, дата рождения, сведения о месте работы, контактный телефон, E-mail.

(обязательно)

Даю согласие на обработку персональных данных. ←

Скан или фото Согласия

Пожалуйста, распечатайте согласие, укажите свое ФИО, внесите перечень персональных данных (то, что отмечено вами галочками в предыдущем вопросе) в соответствующую для этого строку таблицы, поставьте дату и подпись, а затем загрузите скан вашего согласия.

Загрузить файлы ←

Отправить ←

10. При корректном заполнении всех данных после нажатия кнопки **«Отправить»** Вы получите уведомление:

## Анкета куратора

Спасибо! Ваши данные отправлены, дождитесь подтверждения от организаторов.

Нажимая на кнопку, вы даете согласие на обработку персональных данных и соглашаетесь с Политикой обработки персональных данных

11. После выполнения Регистрации Вам на электронную почту будут высланы логин и пароль для входа на платформу LMS Moodle (<https://edu.vsu.ru>), где будут транслироваться мероприятия, проходящие в рамках проекта.

**Важно! Если Вам на почту не пришли данные для входа на платформу LMS Moodle, необходимо сообщить об этом организатору проекта.**

12. Перейдите на вкладку «**Направление для участников**». Заполните страницу. Необходимо заполнить все обязательные поля: Полное наименование образовательной организации, Полное название мероприятия, Дата проведения мероприятия, Список участников, Должность, ФИО куратора участников, номер телефона куратора, E-mail куратора.

### Направление для участия в проекте «Лига Инноваций» на базе Воронежского государственного университета

Полное наименование направляющей образовательной организации для участия в мероприятии  
(обязательно)

Например: Муниципальное бюджетное общеобразовательное учреждение



Полное название мероприятия  
(обязательно)

Например: Тренинг «Маркетинг инноваций»



Дата проведения мероприятия  
(обязательно)



Список участников – обучающихся 8-11-х классов (ФИО)  
(обязательно)



Должность, фамилия, имя, отчество куратора участников от направляющей образовательной организации (если их несколько, указать всех)  
(обязательно)



Номер телефона куратора(если кураторов несколько, то указывать телефонные номера под теми же порядковыми номерами, что и ФИО в предыдущем вопросе)  
(обязательно)



Адрес электронной почты куратора (если кураторов несколько, то указывать телефонные номера под теми же порядковыми номерами, что и ФИО в предыдущем вопросе)  
(обязательно)



Скан «Направления для участия в проекте «Лига Инноваций» с ПОДПИСЬЮ директора и ПЕЧАТЬЮ образовательной организации

Загрузить файлы



Отправить




13. Данные о названии мероприятия, а также дате его проведения необходимо указывать согласно «Дорожной карте». Файл «Дорожная карта» можно скачать с общей страницы сайта при выборе кнопки «Документы».

**Важно!** Файл «Направление для участия в проекте «Лига Инноваций», который необходимо загрузить, должен включать все направления на каждое из мероприятий проекта согласно «Дорожной карте».

14. Загрузите файл «Направление для участия в проекте «Лига Инноваций» и нажмите «Отправить». После этого всплывет следующее окно:

15. Дождитесь подтверждения от организаторов. Также не забудьте вступить в группу на официальной странице во ВКонтакте <https://vk.com/ligavsuv>



### Направление для участия в проекте «Лига Инноваций» на базе Воронежского государственного университета

Спасибо! Ваши данные отправлены, дождитесь подтверждения от организаторов.

Нажимая на кнопку, вы даете согласие на обработку персональных данных и соглашаетесь с Политикой обработки персональных данных

